

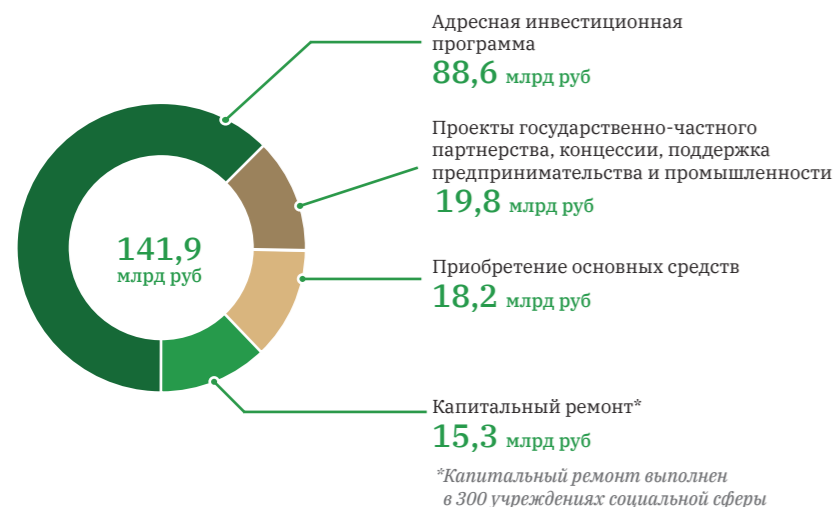
Национальные проекты

11
нацпроектов

27,3 млрд руб.
израсходовано на реализацию
национальных проектов

6,0 млрд руб.
предоставлены
из федерального бюджета

Расходы развития



Сокращение дефицита социальной инфраструктуры

23 объекта построены/реконструированы за счет средств бюджета

35 объекта приобретены за счет средств бюджета

26 объектов переданы безвозмездно в госсобственность

84 социальных объектов введены в эксплуатацию в 2021 году

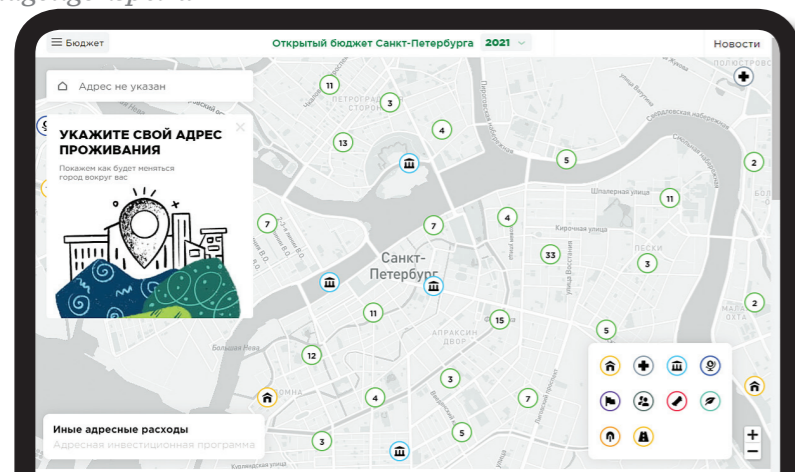
3,7 млрд руб. расходы на приобретение оборудования и инвентаря для оснащения вводных объектов

9 школ
33 детских сада
3 больницы
20 поликлиник
1 станция скорой медицинской помощи
6 объектов культуры
9 объектов социального обслуживания
3 иных объекта

Государственный долг

85 млрд руб. объем государственного долга на 01.01.2022 (весь объем долга составляют обязательства по государственным облигациям Санкт-Петербурга)

Портал “Открытый бюджет Санкт-Петербурга” budget.gov.spb.ru



Хронология рассмотрения и утверждения проекта закона Санкт-Петербурга “Об исполнении бюджета Санкт-Петербурга за 2021 год”

- 23 мая**
Заседание Правительства Санкт-Петербурга по проекту закона
- 30 мая**
Внесение проекта закона в Законодательное Собрание Санкт-Петербурга
- 12-14 июня**
Публичные слушания по проекту закона в Законодательном Собрании Санкт-Петербурга (в заочной форме)
- 23 июня**
Рассмотрение проекта закона в Законодательном Собрании Санкт-Петербурга в 1-м чтении
- 29 июня**
Рассмотрение проекта закона в Законодательном Собрании Санкт-Петербурга во 2-м чтении
- 29 июня**
Рассмотрение проекта закона в Законодательном Собрании Санкт-Петербурга в 3-м чтении
- 4 июля**
Подписание Закона Санкт-Петербурга “Об исполнении бюджета Санкт-Петербурга за 2021 год” Губернатором Санкт-Петербурга

Связь с Комитетом финансов Санкт-Петербурга

E-mail
kfin@kfin.gov.spb.ru

E-mail пресс-службы
press@kfin.gov.spb.ru

Телефон
576-3529

Телефон пресс-службы
246-1315

Сайт
fincom.gov.spb.ru

Эл. приемная
letters.gov.spb.ru

Адрес
Санкт-Петербург, Новгородская ул.
д.20, литера А (Невская ратуша)

мы в “ВКонтакте”
vk.com/fincomspb

мы в “Телеграм”
t.me/comfinspb

Исполнение бюджета Санкт-Петербурга по итогам 2021 года



Материалы к публичным слушаниям по законопроекту об исполнении бюджета за 2021 год

Несмотря на вызовы пандемии, Петербург в 2021 году показал уверенные темпы экономического развития. Наш город выполнил все социальные обязательства.

Высокие показатели года — следствие своевременно принятых мер поддержки экономики, взвешенного и сбалансированного подхода к развитию города.

В 2021 году у нас был рост по большинству ключевых отраслей. Отмечено значительное увеличение оборота организаций и объемов розничной торговли, восстановление внешнеторгового оборота, рост доходов городского бюджета и заработной платы петербуржцев.

В этих достижениях — труд всех жителей города.

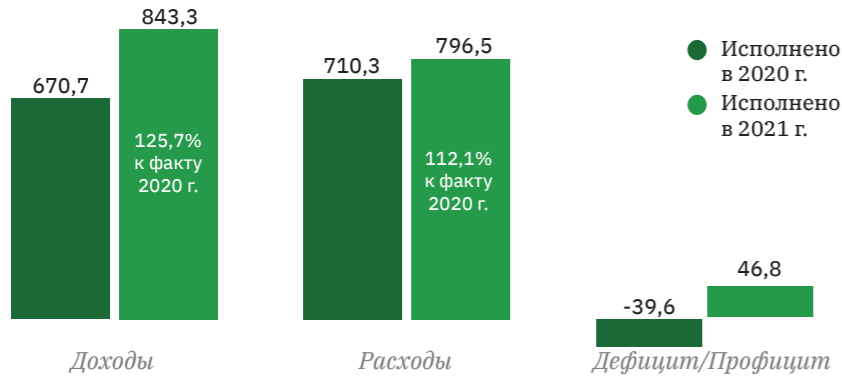


Александр Беглов

Губернатор Санкт-Петербурга

Основные параметры бюджета

млрд руб.



Итоги социально-экономического развития Санкт-Петербурга за 2021 год

Показатель	Оценка	Фактическое значение
Валовой региональный продукт в сопоставимых ценах		
в млрд руб.		5 696,4
в % к предыдущему году		103,1
в млрд руб.		6 164,8*
в % к предыдущему году		104,8*
Объем инвестиций в основной капитал в сопоставимых ценах		
в млрд руб.		852,2
в % к предыдущему году		104,2
в млрд руб.		867,2
в % к предыдущему году		105,5
Индекс потребительских цен (%)		
		105,6
		106,6
Среднемесячная начисленная заработная плата		
в руб.		75 200
в % к предыдущему году		109,5
в руб.		75 958
в % к предыдущему году		110,9
Среднемесячный доход от трудовой деятельности		
в руб.		61 580
в % к предыдущему году		108,9
в руб.		61 991
в % к предыдущему году		109,7

* По оценке Комитета по экономической политике и стратегическому планированию Санкт-Петербурга

Показатель	В среднем по РФ	По Санкт-Петербургу
Уровень безработицы (%)	4,8	2,0
Общий коэффициент рождаемости (‰)	9,6	9,9
Общий коэффициент смертности (‰)	16,8	15,7

Роль Санкт-Петербурга в бюджетной системе России*

45,6%

Доля налогов, перечисленных в федеральный бюджет, от общей суммы налогов с территории Санкт-Петербурга

7,2%

Вклад Санкт-Петербурга в доходы Пенсионного фонда РФ (за исключением трансфертов из федерального бюджета)

7,7%

Вклад Санкт-Петербурга в доходы Фонда социального страхования РФ (за исключением трансфертов из федерального бюджета и ФФОМС)

7,2%

Вклад Санкт-Петербурга в налоговые доходы федерального бюджета

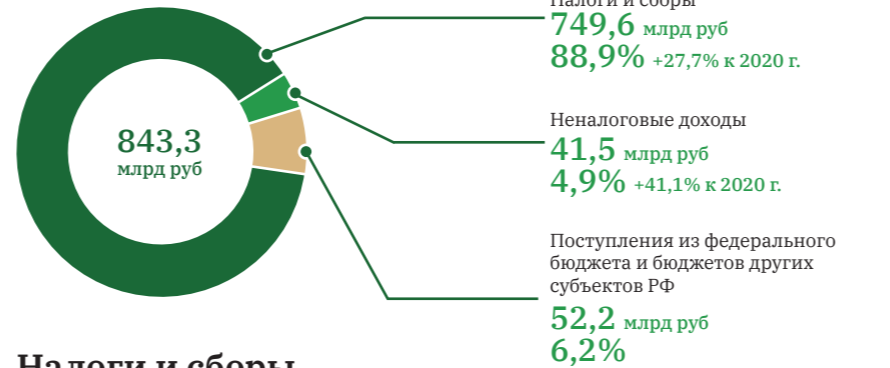
5,3%

Вклад Санкт-Петербурга в доходы Федерального фонда обязательного медицинского страхования (за исключением трансфертов из федерального бюджета)

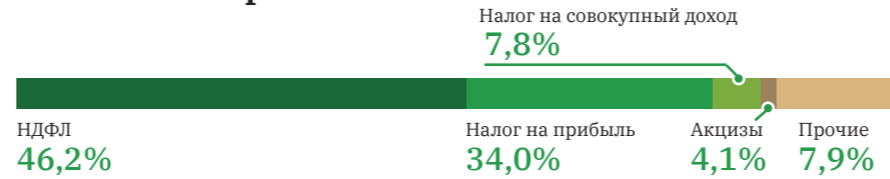
* По оценке Комитета финансов Санкт-Петербурга

Доходы бюджета Санкт-Петербурга за 2021 год

156,7 тыс.руб./душу населения

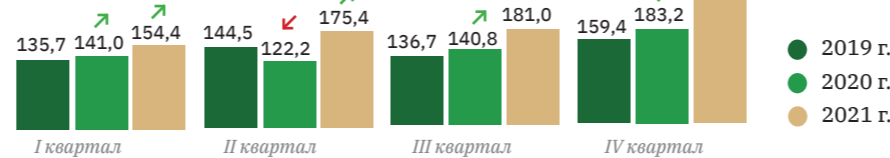


Налоги и сборы



Динамика поступлений налоговых доходов в бюджет Санкт-Петербурга (поквартально)

млрд руб.



Структура налоговых доходов по отраслям

млрд руб.; в % к итогу



Доля отрасли в объеме налоговых доходов бюджета по сравнению с 2020 г.:

● увеличение ● уменьшение

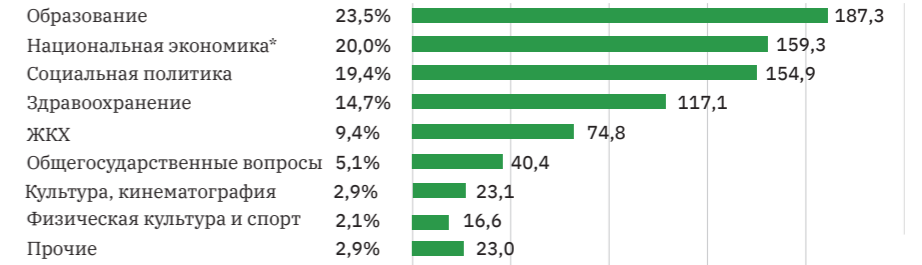
Расходы бюджета Санкт-Петербурга за 2021 год

148,0 тыс.руб./душу населения



Структура расходов по отраслям

млрд руб.; в % к итогу

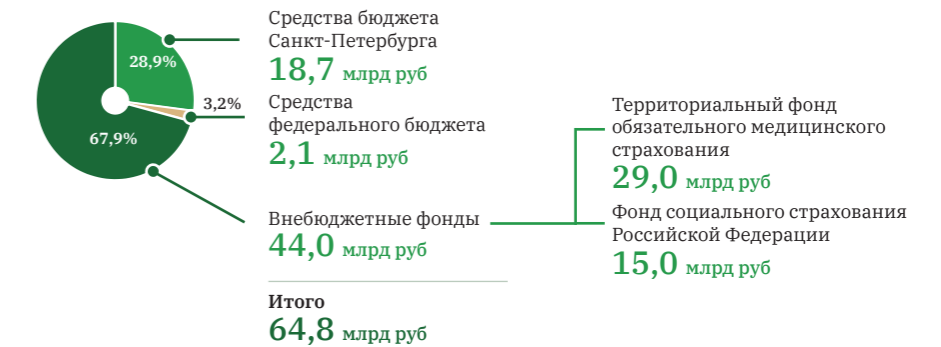


* В состав национальной экономики входят транспорт, дорожное хозяйство, связь и информатика и др.

1 место занял Санкт-Петербург среди регионов России в рейтинге РБК и НКР «Лучшие регионы для жизни» (РБК 2021)

1 место занял Санкт-Петербург среди регионов России в рейтинге РИА по уровню безработицы (РИА Рейтинг 2021)

Расходы на мероприятия по борьбе с COVID-19



Расходы по социальным группам

81,0 млрд руб направлено на 240 мер социальной поддержки петербуржцев в 2021 году

76,6 млрд руб из них направлены на денежные выплаты

5,2 млрд руб питание школьников



Меры поддержки бизнеса

